

Pohádky pro nemocné medvědy

Kolektiv autorů



Čarovník a chrpa

Barbora Folejtarová,
maminka Agátky, Dominiky a Metoděje



Uprostřed jedné velké louky bydleli v malinkém pařezu víla Damaroň a vílák Potužník. Žilo se jim spolu moc hezky. Společně se starali o své květinčky, které v jejich péči vyloženě prospívaly. Všichni luční obyvatelé obdivovali pestrobarevné květy, pevné listy a nádhernou vůni, kterou jejich květiny vydávaly.

Každá víla i vílák zalévají své květinčky vlastními slzami. Ale nemylte se, to není vůbec smutná věc – víly totiž nepláčou jako lidé. My většinou pláčeme, když jsme smutní, ale víly roní slzy jen tehdy, jsou-li šťastné. A jelikož Damaroň a Potužník byli ten nejšťastnější pár z celé louky, plakali krásné a velké slzy, kterými zalévají své květiny. Ty potom rychle rostly a nádherně voněly. Za nějaký čas se Damaroňovi a Potužníkovi narodila malá dcerka, které daly jméno Kručinka. Jejich štěstí bylo tedy ještě větší a jejich květiny ještě krásnější.

Jednoho dne se ale stala hrozná věc. Na okraj louky, kde rostly květiny Damaroňovi a Potužníka, se dostal jakýsi veliký stroj, kterému my lidé říkáme kombajn. Tenhle kombajn si to po cestě z pole namířil přímo přes louku a všechny rostlinky

pod jeho koly zahynuly. Na pařízek uprostřed louky padl velký smutek. Damaroň a Potužník se trápili ztrátou svých květin a vůbec nevycházeli ze svého domečku. Úplně přestali ronit šťastné slzičky, a co hůř, jejich dcera Kručinka se ani plakat nenaučila, protože neměla možnost poznat, co je to štěstí.

Jenže čas šel dál a přiblížila se doba, kdy Kručinka dosáhla plnoletosti. To je den velké slavnosti, kdy se sejde celá louka v čele s Vílím pánem, a plnoletým vílám jsou slavnostně předány kytičky, o které se budou starat. Kručinka se vypravila na tu slávu úplně sama, protože maminka s tatínkem nechtěli odejít ze svého domečku. Nevěděla, co se bude dít, ale byla moc zvědavá. Tušila, že ji čeká něco velkolepého. Ten večer vypadala louka nádherně. Světlušky osvětlovaly palouček, na kterém se všichni sešli, motýli spolu se včelami připravili mnoho sladkého nektaru a do nočního ticha se ozývala hudba cvrčků. Všichni se těšili, až se objeví Vílí pán a předá plnoletým vílám jejich květiny.

Kručinka se postavila do řady vedle ostatních víl, které mezi sebou vesele švitořily o tom, jaké květiny by chtěly dostat na starost.

„Já bych si tak přála zalévat ty kopretiny, které rostou támhle na stráni,“ vesele zašeptala víla Maceška.

„To já bych chtěla ty konvalinky u cesty, určitě bych je svými slzami dokázala ještě více rozvonět,“ chlubila se víla Amarilis.

„Mně se líbí ty chrpy u potoka,“ ozvala se víla Bařinka.

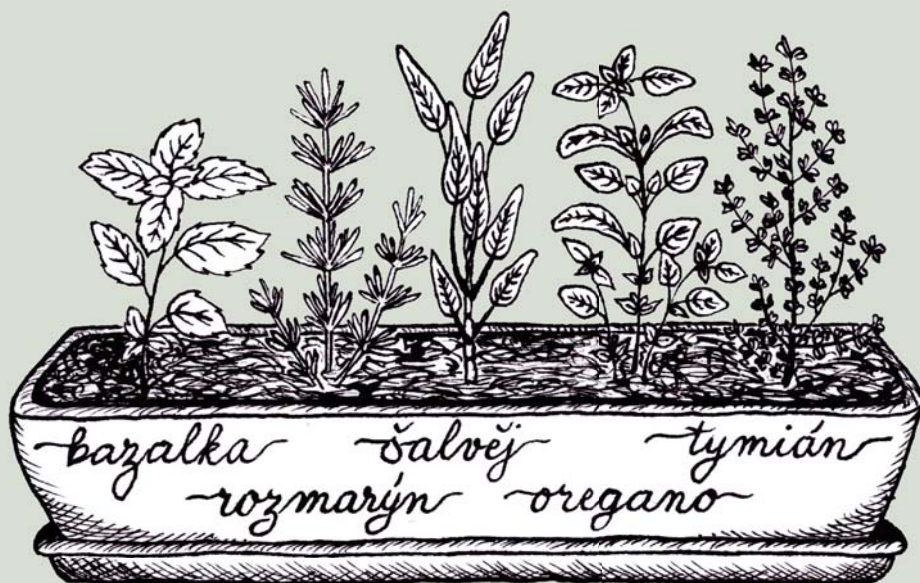
Všechny víly se pak podívaly na Kručinku, která dosud mlčela. „Jakpak ty se jmenuješ? A kterou květinu bys chtěla zalévat?“





V ZAHRÁDCE BABIČKY BYLINKÁŘKY

Vzhledem k tomu, že se teď s nemocnými medvědy asi nevydáte do přírody pozorovat květiny zblízka, využijte vaše pokojové rostliny. Určitě máte doma alespoň jeden květináč, který už potřebuje přesadit, nebo nějaká dosud nevyužitá semínka, která můžete s dětmi dát klíčit. Říše rostlin je nádherná a plná inspirace, nechte se inspirovat i vy a společně si doma vytvořte kousek vlastní krásné přírody.



Starostlivá

Potřebujete:

- pokojové rostliny
- vlhký hadřík
- malé hrabičky, vidličku nebo klacík na zkeypření zeminy
- prázdné květináče
- lopatičku nebo větší lžíci
- zeminu

Ukažte dětem, že ke starosti o vaše pokojové rostliny patří i otírání jejich listů a společně zbavte vaše rostliny prachu. Udělejte si z toho pravidelnou rodinnou aktivitu. Naučte děti, jak se k rostlinám chovat citlivě, aby jim během otírání prachu listy nepolámaly. V rámci péče rostliny rovnou přesadte, nebo jim alespoň trochu nakypřete zeminu.

Řeřichová

Málokterá bylinka roste tak rychle jako řeřicha. Navíc řeřiše vůbec nevádí, pokud doma nemáte truhlík se zeminou a ideální světelné a teplotní podmínky. Díky tomu, že řeřicha roste velmi rychle, můžete s vašimi nemocnými medvědy každý den pozorovat, jak semínka klíčí a jak rostlinky rostou a jsou každý den o kousek větší. Zároveň si společně vyzkoušíte, jak se o řeřichu postarat, aby hezky rostla a nic jí nechybělo. Řeřichu posléze zařaďte i do svého jídelníčku.

Malí objevitelé a umělci



Zapátrejte společně, kde všude můžete najít inspiraci rostlinnou říší a květinami v malířství. Podívejte se na obrazy Augusta Renoira, Vincenta van Gogha nebo třeba květinové záhony Clauda Moneta. Poodhalte dětem dílo Alfonse Muchy – květiny byly důležitou inspirací při jeho tvorbě. Zkuste s dětmi květinu zakomponovat do společného obrázku.

Ozdobná

Vyrobte se svými medvíďaty papírové květiny, které vám nezvadnou. Složitost výroby květin volte podle stáří dětí. Na internetu existuje nepřeberné množství inspirace – stačí zadat heslo „jak vyrobit papírovou květinu“ a máte do večera co dělat. Připravili jsme pro vás pár jednoduchých návodů, ale pokud to bude vaše medvíďata bavit, určitě zapátrejte po dalších, třeba i složitějších návodech a vytvořte si každý den jinou květinu. Papírové květiny použijte třeba jako zápich do květináčů k vašim domácím rostlinám.

Potřebujete:

- barevné či krepové papíry
- špejle, silnější drát nebo brčka
- lepidlo nebo tavnou pistoli
- papírovou (malířskou) pásku
- korálky s větší dírkou
- nůžky

Aktivity

Každá pohádka této knihy je doplněná o mnoho aktivit pro nemocné medvědy, které jsou rozdělené do těchto šesti skupin:

Akční 🐾 (medvědi potřebují uvolnit přebytek energie)

Tvořivé 🐾 (zaměstnání medvědíh tlapek)

Poznávací a vzdělávací 🐾 (medvědi si hrají a učí se zároveň)

Uklidňující 🐾 (medvědi mají klidový režim a musí zůstat v posteli)

Povídací 🐾 (když rodiče medvídatům vypráví)

Kulinářské 🐾 (medvědi v kuchyni)

Pro snadnější orientaci má každý typ aktivity své barevné označení. V obsahu u pohádek pak naleznete různě barevné tlapy podle toho, jaké typy aktivit na ně navazují. Barevné tlapy vám tedy napoví, jakou pohádku nalistovat v případě, kdy chcete zabavit medvědy upoutané na lůžko, a jakou naopak ve chvíli, kdy potřebujete zaměstnat roz dováděné medvědy s neposednými tlapkami.

Obsah

Úvod	5
Zauzlovaná pohádka 🐾 🐾	8
Vlčí oči 🐾 🐾 🐾 🐾	25
Z Benátek až na konec světa 🐾 🐾 🐾 🐾	43
Svatební koláčky 🐾 🐾 🐾 🐾	58
Hugo, Fous a Drous 🐾 🐾	76
Jak Hrabkules káně osedlal 🐾	93
Špagety western pohádka 🐾 🐾	105
Čarovník a chrpa 🐾 🐾	120
Čarodějův poklad 🐾 🐾 🐾 🐾	137
Potulný hvězdář 🐾 🐾 🐾 🐾	154
Co by bylo, kdyby Dydlibyla nebylo? 🐾 🐾 🐾	173
Jak to Vikingům osladit 🐾 🐾 🐾	187
Vyměněné šaty 🐾 🐾 🐾	207
Alchymistův učeň 🐾	222
Inspirovali jsme se a děkujeme	241
Co se vyplatí mít doma	243

Výtisk číslo



Pohádky pro nemocné medvědy

Koncept knihy: Marie Haklová

Autoři pohádek: Barbora Folejtarová, Vítězslava Gajerová, Marie Haklová,
Tereza Ircingová, Kateřina Špirochová, Monika Šťastná, Jan Šťastný

Autorky aktivit: Marie Haklová, Tereza Ircingová, Monika Šťastná

Ilustrace: Kateřina Špirochová, Monika Šťastná

Vydalo Little Bears, s.r.o. v roce 2019 vlastním nákladem
jako svou 1. publikaci, vydání první.

Textová a redakční spolupráce: Dana Šťastná Flídrová



Grafická úprava a sazba: Karolína Pilátová Šlézarová


Tisk: EUROPRINT a.s.

Počet stran: 248

ISBN: 978-80-270-6144-0



Knihu je možné objednat na: eshop.littlebears.cz

Sledujte medvědí dílnu:  [littlebearsCZ](https://www.facebook.com/littlebearsCZ)  [littlebears.cz_prague](https://www.instagram.com/littlebears.cz_prague)



Překvapila vaše malé medvědy nemoc? Čtrnáct pohádkových příběhů vám usnadní překonat náročné období nemoci dětí a vytvořit z něj příjemně strávený čas. Dobrodružné pohádkové příběhy vás zavedou do nejrůznějších koutů celého světa! Navštivte Vikingy na severu, vydejte se do Asie, zavítejte ke kovbojům na Divoký západ nebo se vypravte ke hvězdám...

Na každou pohádku navazuje mnoho různorodých aktivit, které vám pomohou zabavit jak malé medvědy upoutané na lůžko, tak i ty, kteří už nemoc překonali a jsou opět plní energie.



www.littlebears.cz

